

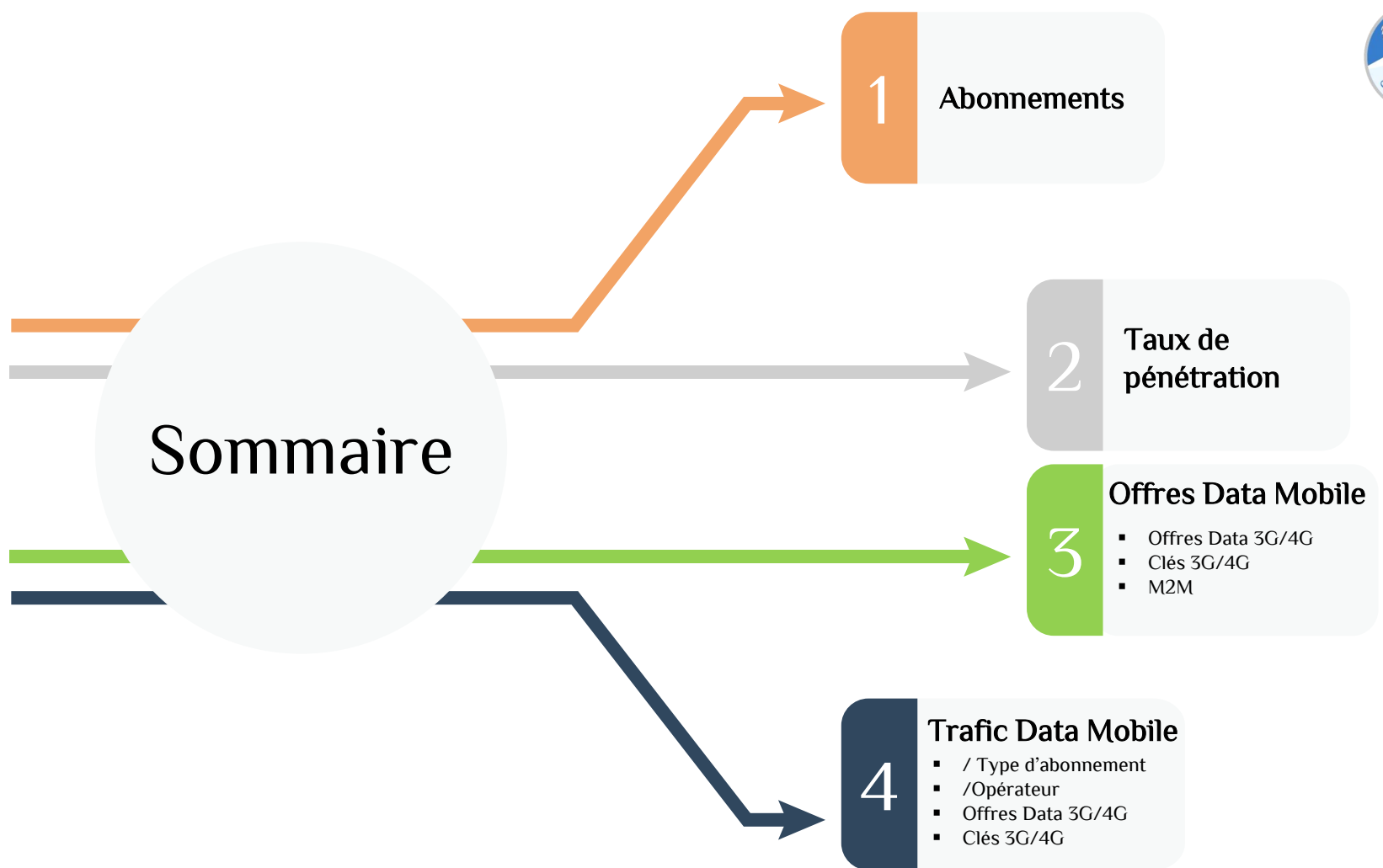


Observatoire de l'INT



Tableau de Bord Mensuel Data Mobile

Août 2024



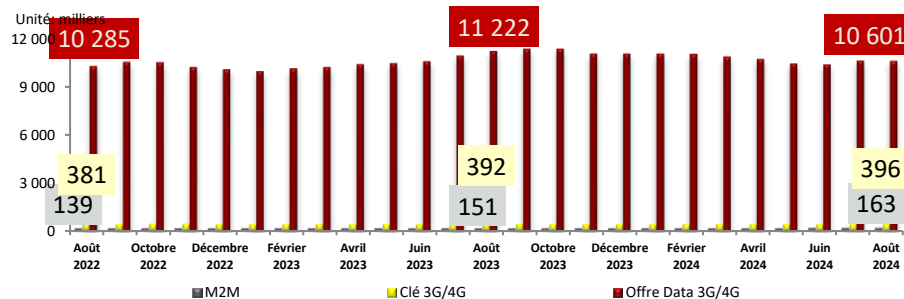
1. Abonnements



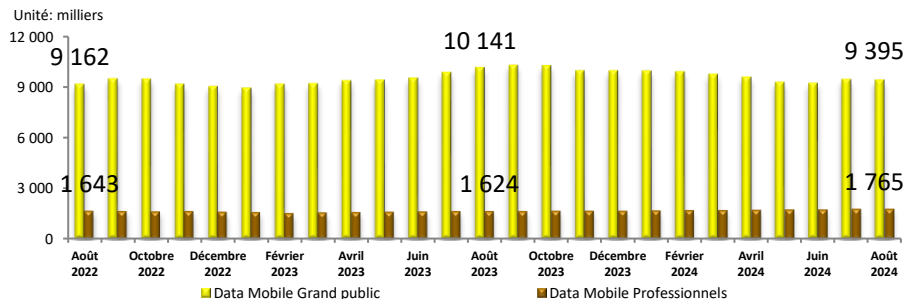
Parc fin Août 2024

Dédiée		Ordinaire	Total
Clés 3G/4G	M2M	Offres Data 3G/4G	
395 830	163 355	10 601 240	11 160 425
Grand Public		Professionnels	
9 394 970		1 765 455	

Evolution mensuelle du parc par type d'abonnement



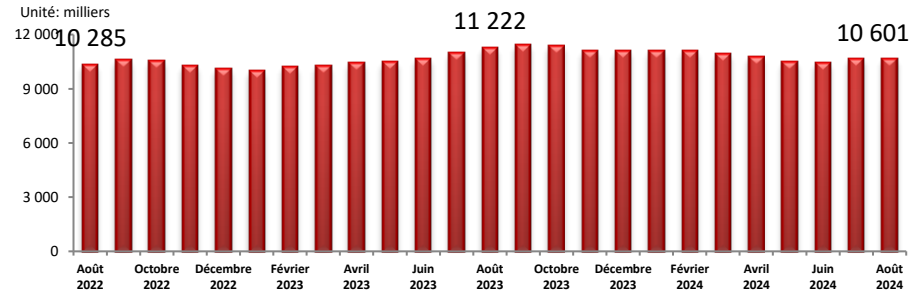
Evolution mensuelle du parc par type d'utilisation



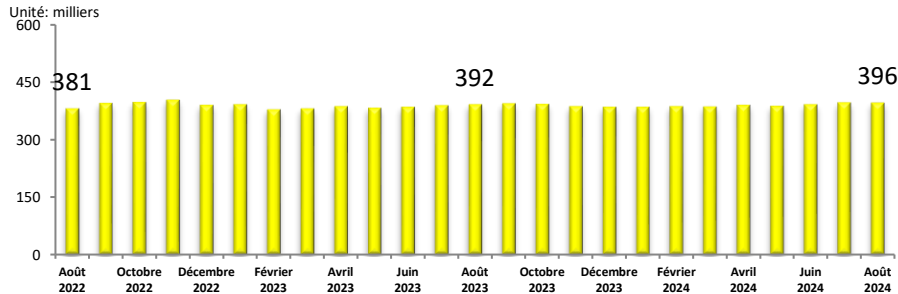
Evolution du parc

Mois	Jun 2024	Juillet 2024	Août 2024
Parc global	10 938 621	11 181 452	11 160 425
Evolution nette mensuelle	-47 090	242 831	-21 027
Evolution en %	-0,4%	2,2%	-0,2%

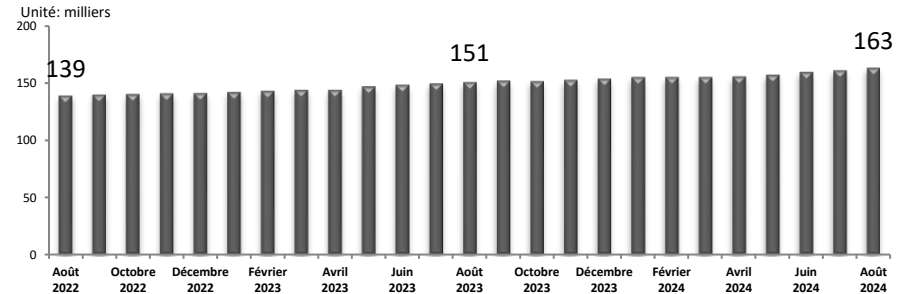
Parc Offre Data 3G/4G



Parc Clés 3G/4G



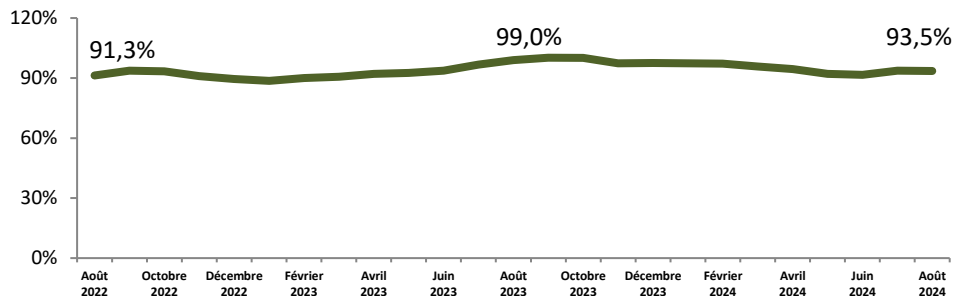
Parc M2M



2. Taux de Pénétration



Evolution mensuelle du nombre d'abonnements
data mobile / 100 Habitants



Evolution du taux de pénétration des trois derniers mois

Mois	Jun 2024	Juillet 2024	Août 2024
Taux de pénétration / Habitant	91,7%	93,7%	93,5%
Evolution nette mensuelle	-0,4%	2,0%	-0,2%

Evolution du Ratio des trois derniers mois

Mois	Jun 2024	Juillet 2024	Août 2024
Taux de pénétration des offres 3G/4G	68,2%	70,0%	69,7%
Evolution nette mensuelle	0,7%	1,8%	-0,3%

3.1. Offres Data 3G/4G



Parc fin Août 2024

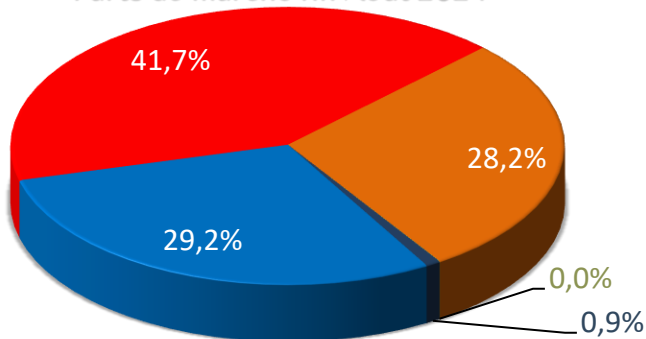
Tunisie Télécom	Ooredoo Tunisie	Orange Tunisie	Lycamobile	Asel Mobile*	Total
3 097 977	4 417 433	2 991 588	1 644	92 598	10 601 240

- 3C dans les anciens rapports
- Le parc de Asel mobile & Lycamobile est estimé pour le mois de Août

Evolution du parc

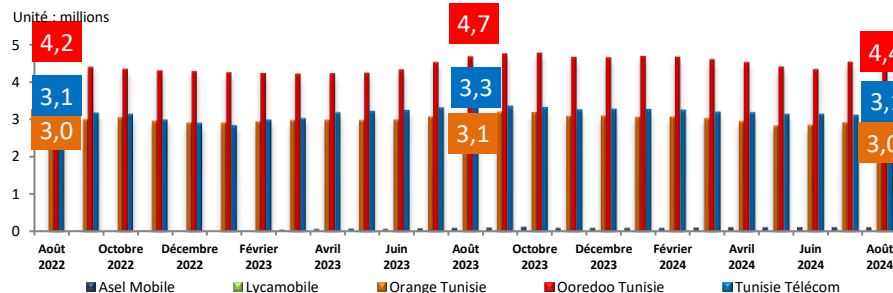
Mois	Juin 2024	Juillet 2024	Août 2024
Parc global	10 386 976	10 623 170	10 601 240
Evolution nette mensuelle	-54 027	236 194	-21 930
Evolution en %	-0,5%	2,3%	-0,2%

Parts de marché fin Août 2024



■ Tunisie Télécom ■ Ooredoo Tunisie ■ Orange Tunisie ■ Lycamobile ■ Asel Mobile

Evolution mensuelle du parc par opérateur



Evolution des parts de marché

Mois	Juin 2024	Juillet 2024	Août 2024
Tunisie Télécom	30,0%	29,1%	29,2%
Ooredoo Tunisie	41,7%	42,6%	41,7%
Orange Tunisie	27,3%	27,4%	28,2%
Lycamobile	0,0%	0,0%	0,0%
Asel Mobile	0,9%	0,9%	0,9%

3.2. Clé 3G/4G



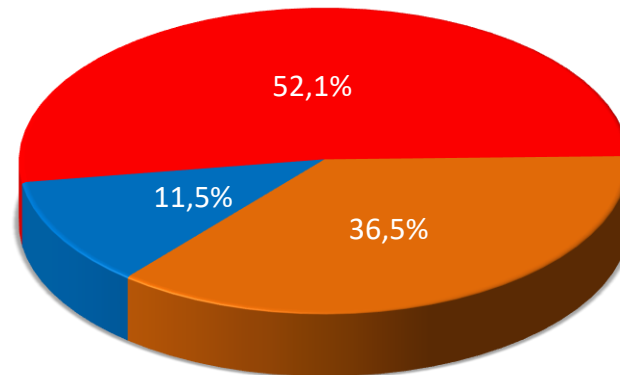
Parc fin Août 2024

Tunisie Télécom	Ooredoo Tunisie	Orange Tunisie	Total
45504	206 040	144 286	395 830

Evolution du parc

Mois	Juin 2024	Juillet 2024	Août 2024
Parc global	392 002	397 240	395 830
Evolution nette mensuelle	4 310	5 238	-1 410
Evolution en %	1,1%	1,3%	-0,4%

Parts de marché fin Août 2024

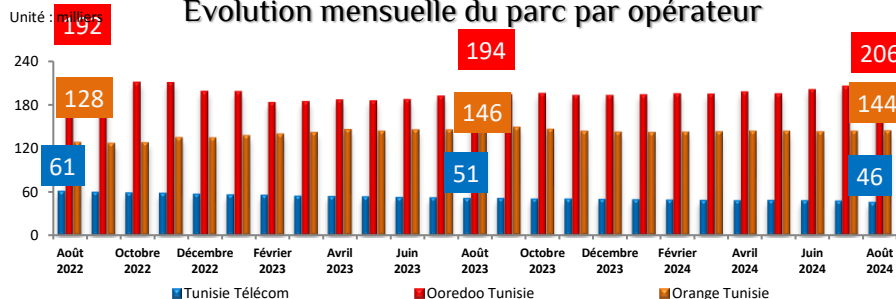


■ Tunisie Télécom ■ Ooredoo Tunisie ■ Orange Tunisie

Evolution des parts de marché

Mois	Juin 2024	Juillet 2024	Août 2024
Tunisie Télécom	12,2%	11,9%	11,5%
Ooredoo Tunisie	51,4%	51,9%	52,1%
Orange Tunisie	36,5%	36,2%	36,5%

Evolution mensuelle du parc par opérateur



3.3. M2M

Parc fin Août 2024

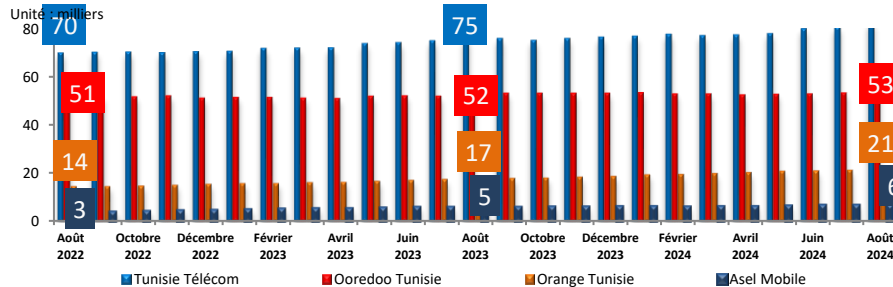
Tunisie Télécom	Ooredoo Tunisie	Orange Tunisie	Asel Mobile	Total
82391	53 335	21 316	6 313	163 355

- Le parc de Asel mobile est estimé pour le mois du Août

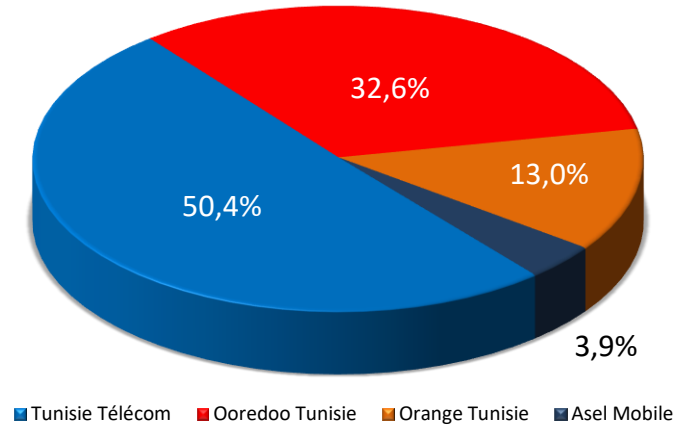
Evolution du parc

Mois	Jun 2024	Juillet 2024	Août 2024
Parc global	159 643	161 042	163 355
Evolution nette mensuelle	2 627	1 399	2 313
Evolution en %	1,7%	0,9%	1,4%

Evolution mensuelle du parc par opérateur



Parts de marché fin Août 2024



Evolution des parts de marché

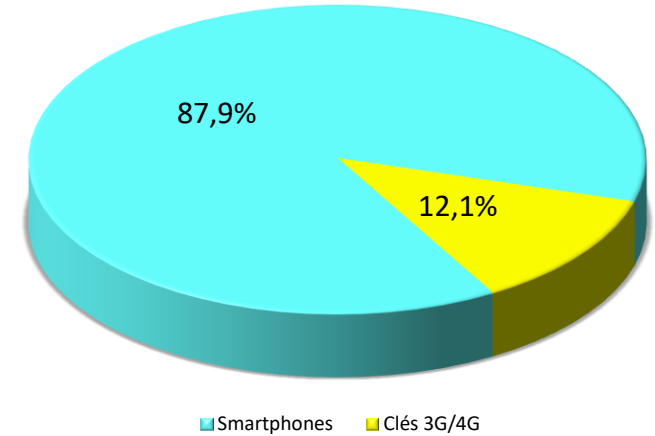
Mois	Jun 2024	Juillet 2024	Août 2024
Tunisie Télécom	50,0%	50,1%	50,4%
Ooredoo Tunisie	33,0%	33,0%	32,6%
Orange Tunisie	13,0%	13,0%	13,0%
Asel Mobile	3,9%	3,9%	3,9%

4.1 Traffic Data / Type d'abonnement

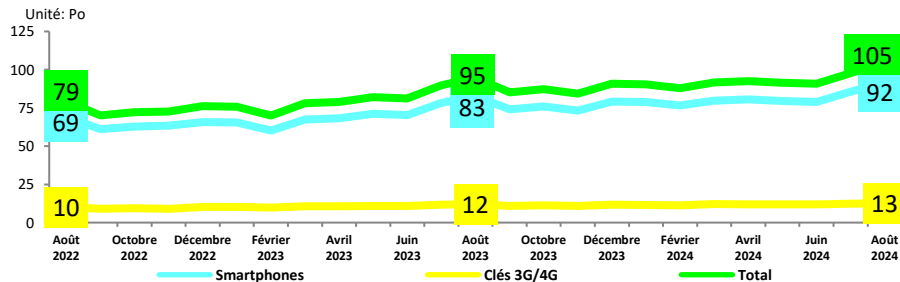
Evolution mensuelle du trafic Data par type d'abonnement

Mois		Jun 2024	Juillet 2024	Août 2024
Trafic Data Mobile (To)	Smartphones	78 876	85 523	91 830
	Clés 3G/4G	11 871	12 274	12 683
	M2M	8	11	12
	Total	90 755	97 807	104 525

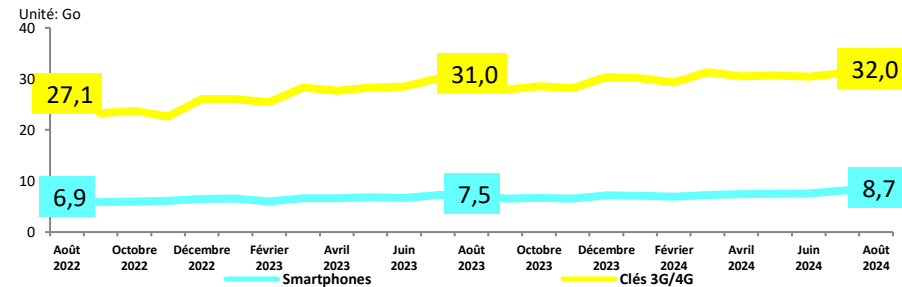
Parts de marché fin Août 2024



Evolution mensuelle du trafic Data par type d'abonnement



Evolution de la consommation moyenne de la data par type d'abonnement



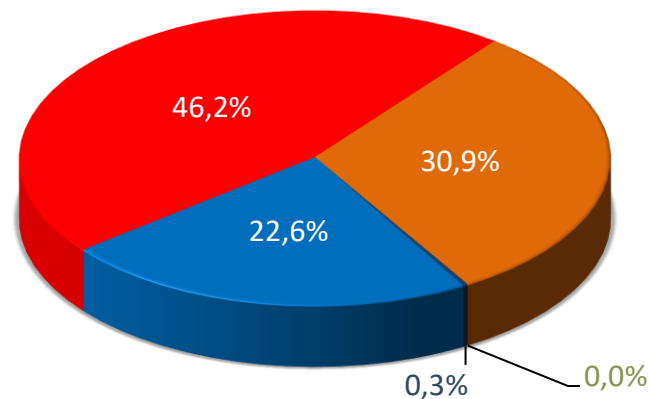
4.2 Traffic Data / Opérateur



Evolution mensuelle du trafic Data par opérateur

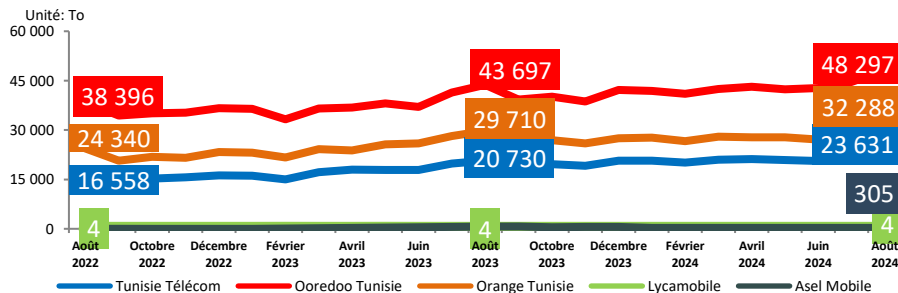
Mois		Jun 2024	Juillet 2024	Août 2024
Trafic Data Mobile (To)	Tunisie Télécom	20 591	22 474	23 631
	Ooredoo Tunisie	42 760	44 584	48 297
	Orange Tunisie	27 096	30 440	32 288
	Lycamobile	4	3	4
	Asel Mobile	305	305	305
	Total	90 755	97 807	104 525

Parts de marché fin Août 2024



■ Tunisie Télécom ■ Ooredoo Tunisie ■ Orange Tunisie ■ Lycamobile ■ Asel Mobile

Evolution mensuelle du trafic Data par opérateur



Evolution des parts de marché

Mois	Jun 2024	Juillet 2024	Août 2024
Tunisie Télécom	22,7%	23,0%	22,6%
Ooredoo Tunisie	47,1%	45,6%	46,2%
Orange Tunisie	29,9%	31,1%	30,9%
Lycamobile	0,0%	0,0%	0,0%
Asel Mobile	0,3%	0,3%	0,3%

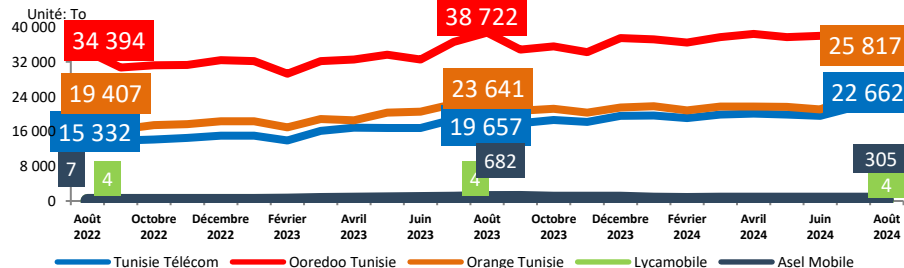
4.3 Traffic Offres Data 3G/4G

Evolution mensuelle du trafic Offres 3G/4G Data par opérateur

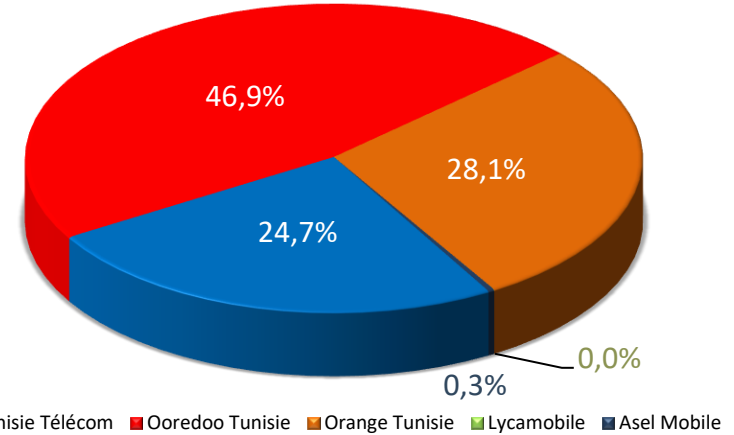
Mois		Jun 2024	Juillet 2024	Août 2024
Trafic Data Mobile (To)	Tunisie Télécom	19 552	21 549	22 662
	Ooredoo Tunisie	37 980	39 692	43 041
	Orange Tunisie	21 036	23 974	25 817
	Lycamobile	4	3	4
	Asel Mobile	305	305	305
	Total	78 876	85 523	91 830

- Le Trafic offre data de Asel mobile & Lycamobile est estimé pour le mois du Août

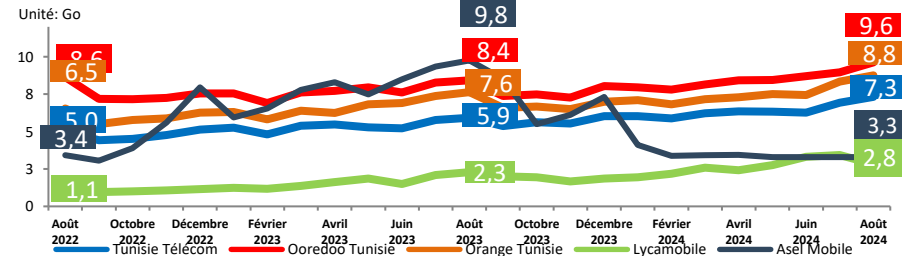
Evolution mensuelle du trafic Offres 3G/4G par opérateur



Parts de marché fin Août 2024



Evolution de la consommation moyenne Offres 3G/4G par opérateur

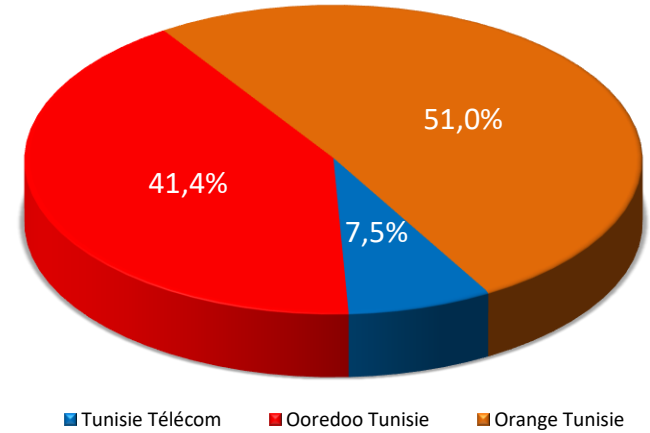


4.4. Trafic Clé 3G/4G

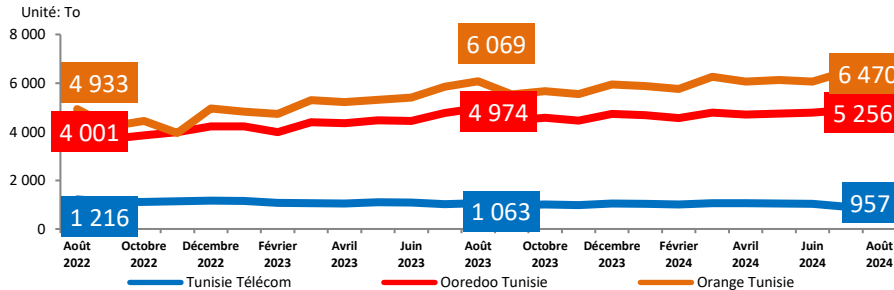
Evolution mensuelle du trafic clé par opérateur

Mois		Jun 2024	Juillet 2024	Août 2024
Trafic Data Mobile (To)	Tunisie Télécom	1 032	915	957
	Ooredoo Tunisie	4 780	4 892	5 256
	Orange Tunisie	6 060	6 467	6 470
Total		11 871	12 274	12 683

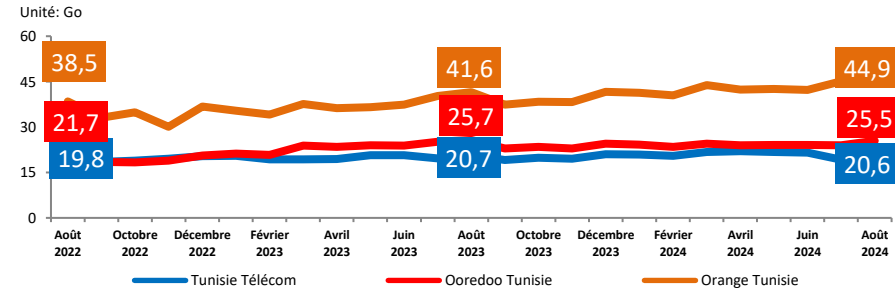
Parts de marché fin Août 2024




Evolution mensuelle du trafic clé 3G/4G par opérateur



Evolution de la consommation moyenne clé 3G/4G par opérateur



Définitions



Taux de pénétration Data Mobile = (nombre d'abonnements Data Mobile / nombre d'habitants)*100.

Abonnement Data mobile : tout abonnement actif à Internet et/ou Data via réseaux cellulaires mobiles (il comprend les abonnements clé 3G/4G, les abonnements M2M et les abonnements offre Data 3G/4G).

Abonnement Data mobile grand public : tout abonnement Data mobile desservant les particuliers.

Abonnement Data mobile professionnel : tout abonnement Data mobile desservant les entreprises ou les services publics ou à d'autres fins professionnelles.

Abonnement Data mobile - Offre Data 3G/4G : tout abonnement mobile ayant accédé au moins une fois à l'internet sur téléphone mobile au cours des trois (03) derniers mois. (Les abonnés mobiles ayant souscrit à une offre Internet, les abonnés mobiles ayant bénéficié d'une offre Internet incluse dans l'offre mobile et les abonnés mobiles ayant bénéficié d'une offre Internet suite à une consommation ou à une recharge sont inclus à condition d'avoir accédé à Internet au moins une fois au cours des trois (03) derniers mois).

NB : un abonné mobile ayant bénéficié de plusieurs offres Internet au cours des trois (03) derniers mois sera comptabilisé une seule fois.

Taux de pénétration Offre Data 3G/4G = nombre d'abonnements aux offres Data 3G/4G /nombre d'abonnements mobiles.

Abonnement Data mobile - Clé 3G/4G : toute carte SIM (Subscriber Identity Module) placée dans une clé USB destinée pour un usage exclusif à internet en situation de mobilité, et dont le client a consulté l'internet au moins une fois au cours des trois (3) derniers mois.

Abonnement Data mobile – M2M : toute carte SIM (Subscriber Identity Module) destinée pour un usage exclusif à la Data, et permettant de faire des communications entre machines sans intervention humaine.